DOKOŃCZ UKŁADANKĘ

Przyjrzyj się układance. By była kompletna, brakuje jej jednego elementu. Który z puzzli pasuje do obrazka? Otocz go pętlą i pokoloruj cały obrazek.



ROZSYPANE PUZZLE

Przyjrzyj się kształtom rozsypanych puzzli i oznacz je zgodnie ze wzorem poniżej. Pamiętaj, że niektóre z nich mogą być odwrócone!





ZADANIE DODATKOWE:

Przelicz ile jest puzzli na kartce? Puzzli z którym wzorem jest najwięcej?

NELEK Z SAMOLOTEM

Pokoloruj postać Nelka i wykonaj dodatkowe zadania.



POWIEDZ:

- Dlaczego Nelek ma taką minę?
- Co mógłby zrobić inaczej, żeby nie doszło do tej sytuacji?
- Czy Nelek przeprosił dziewczynki? Kiedy używa się słowa “przepraszam”?

UKŁADANIE PUZZLI

Pokoloruj postaci Toli i Zosi i wykonaj dodatkowe zadania.

POWIEDZ:

- Przyjrzyj się minom dziewczynek i powiedz co czuje Tola?
  A co czuje Zosia? Czy to ta sama emocja?
- Spróbuj naśladować emocje dziewczynek, robią podobne miny.
- Czy przydarzyła Ci się podobna sytuacja w przedszkolu?
  Opowiedz o niej!

KOLOROWANKA

Pokoloruj scenkę z audiobajki "Tola i Nelek. Brakujący puzzel". Możesz to robić w trakcie słuchania!
Wykonaj dodatkowe zadania.

- Opowiedz co dzieje się na ilustracji. Spróbuj opisać jak najwięcej szczegółów.
- Czy domyślasz się gdzie mógł się podziać brakujący puzzel Toli?

Tola i Nelek
tolainelek.pl