


KOSZYCZEK WIELKANOCNY

Przyjrzyj się i nazwij wszystkie produkty, jakie widzisz na obrazku. Zastanów się i pokoloruj tylko te, które powinny według tradycji znaleźć się w wielkanocnym koszyczku.



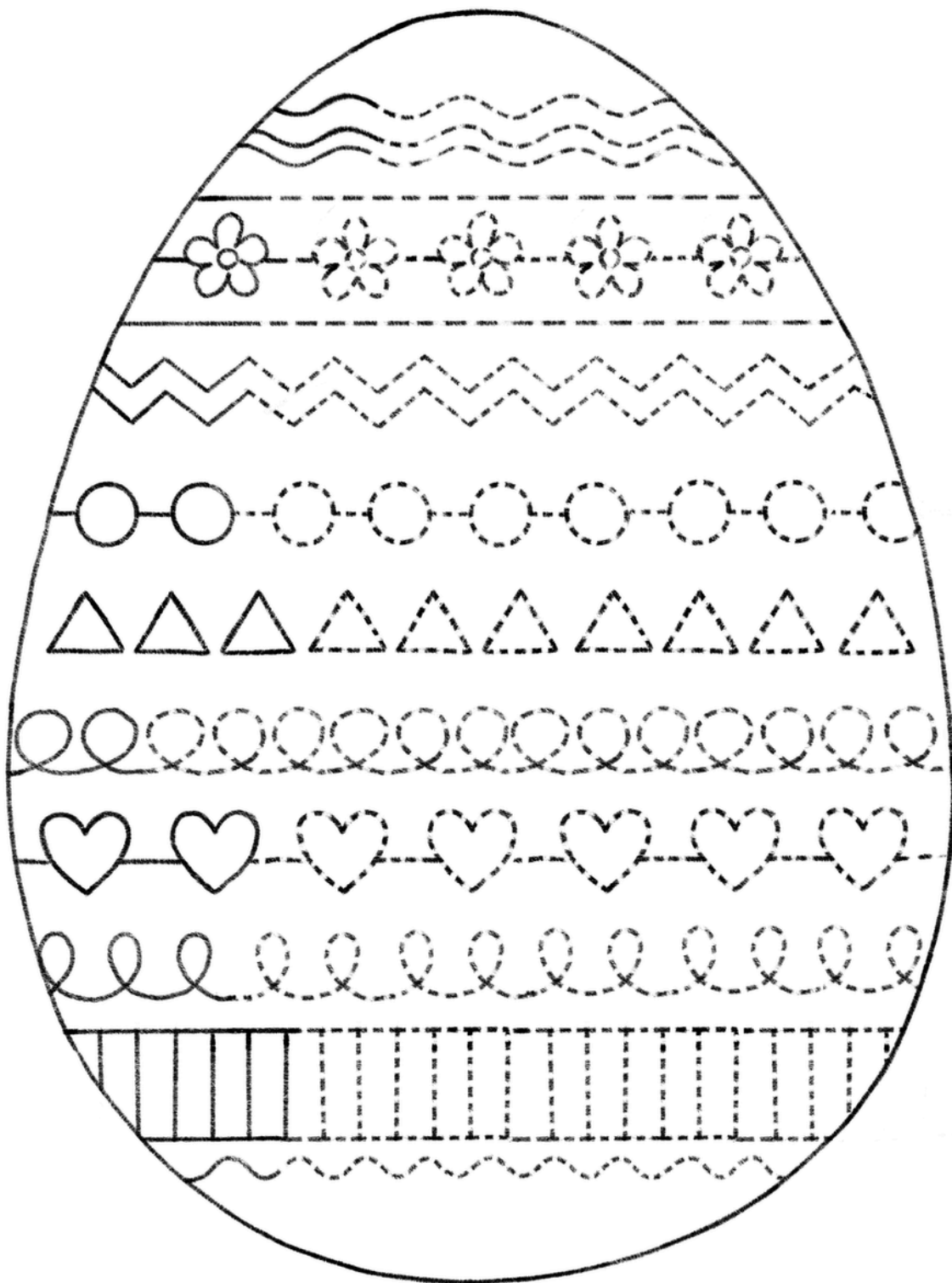
PSST!

Uważaj na pułapki - niektóre z nich są podchwytliwe i łatwo się pomylić!

Tola i Nelek
tolainelek.pl

WIELKA PISANKA

Spójrz na piękne szlaczki na tej pisance. Chwyć za kredki w różnych kolorach i kontynuuj każdy ze wzorów. Pamiętaj o odpowiednim kierunku pisania - od lewej do prawej strony kartki.

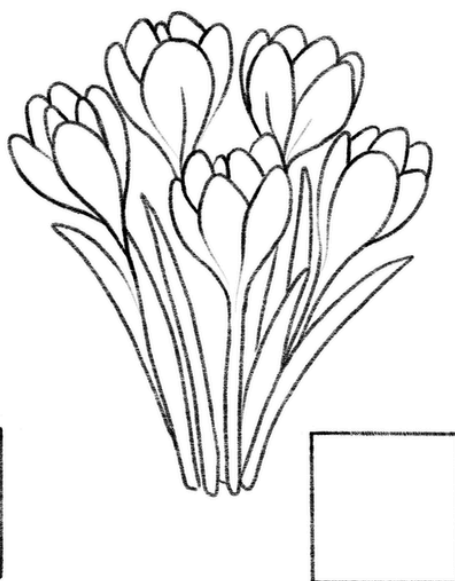





ZADANIE DODATKOWE:

Jakie figury geometryczne potrafisz rozpoznać na pisance? Nazwij je i wskaż.

WIOSENNE KWIATY

Przyjrzyj się kwiatom i przelicz je, a następnie zapisz odpowiednią liczbę (jako cyfrę lub kropki) w kratce obok. Jeśli potrafisz czytać, odczytaj nazwy i przyporządkuj do odpowiednich kwiatów.



przebiśniegi

krokusy

żonkile

stokrotki

TOLA I PISANKI

Pokoloruj postać Toli i wykonaj dodatkowe zadania.



POWIEDZ:

- Co czuje Tola? Skąd to wiesz?
- Czy pamiętasz jaką cechę odkryła w sobie Tola, dzieląc się znalezionymi pisankami z Nelkiem?
- Przypomnij co oznacza słowo "empatia".

ROZCZAROWANY NELEK

Pokoloruj postać Nelka z odcinka "Wielkanocne pisanki". Jak myślisz, co czuje Nelek? Po czym to rozpoznajesz?



POWIEDZ:

- Czy pamiętasz sytuację, w której Ty czułeś się rozczarowany? Opowiedz o niej.
- Wymień nazwy emocji jakie znasz i przykłady sytuacji, kiedy można je odczuwać.

KOLOROWANKA

Pokoloruj scenkę z audiobooki "Tola i Nelek. Wielkanocne pisanki". Możesz to robić w trakcie słuchania!
Wykonaj dodatkowe zadania.



- Opowiedz co dzieje się na ilustracji. Spróbuj opisać jak najwięcej szczegółów.
- Jaka to pora roku? Po czym to rozpoznajesz?