


# ŁYŻWIARSTWO FIGUROWE



Kręcąc piruety na lodzie, łyżwiarka zostawiła ślad na tafli lodowiska. Chwyć za ołówek i spróbuj narysować ślad jak najdokładniej, nie odrywając ołówka od kartki. Pokoloruj łyżwiarkę.



Policz ile piruetów zrobiła łyżwiarka. W miejscu piruetu powstała pętla - policz ile ich jest. Wyobraź sobie, że masz na nogach łyżwy i pokaż, jak wykonujesz piruety.

# ZIMOWE SUDOKU

Przygotuj nożyczki i klej. Odetnij pasek oznaczony nożyczkami i wytnij obrazki. Przyjrzyj się planszy i uzupełnij ją, wklejając obrazki w puste pola tak, aby w żadnym wierszu (pionowo i poziomo) nie powtórzyły się.



- Nazwij każdy z symboli i podziel ten wyraz na sylaby. Ile sylab ma każdy z nich? Porównaj liczbę sylab.
- Zapisz każdy z wyrazów i policz litery. Ile liter ma każdy z wyrazów? Porównaj liczbę liter w wyrazach.

# TOLA NA SANKACH

Pokoloruj postać Toli i wykonaj dodatkowe zadania.



## POWIEDZ:

- Dlaczego Tola ma taką minę? Co czuje Tola?
- Czy Tobie kiedyś też przydarzyła się podobna sytuacja? Opowiedz o niej.
- Przypomnij co oznacza słowo "asertywność".

## NELEK NA SANKACH

Pokoloruj postać Nelka. Jeśli słuchałeś/eś już historii "Zabawa na śniegu", przypomnij sobie jakiego koloru były sanki Nelka i pokoloruj je tak, jak zostały opisane w audiobooku.



## POWIEDZ:

- Jak myślisz, co czuje Nelek? Po czym to rozpoznajesz?
- Czy Nelek lubi zjeżdżać na sankach? Na czym. jeszcze lubi jeździć?

# MAJA NA SANKACH

Pokoloruj ilustrację.



## POWIEDZ:

- Na których sankach zjeżdża Maja?
- Jak zachowała się dziewczynka w stosunku do Toli? Co powinna zrobić inaczej?

# KOLOROWANKA

Pokoloruj scenkę z audiobajki "Tola i Nelek. Zabawa na śniegu". Możesz to robić w trakcie słuchania!  
Wykonaj dodatkowe zadania.



- Powiedz ile postaci jest na obrazku. Pamiętajsz ich imiona?
- Przyjrzyj się elementom garderoby każdego z dzieci i spróbuj je nazwać.
- Jeśli pogoda na to pozwala, zaplanuj z rodzicami wyjście na sanki!