


ZNAJDŹ RÓŻNICE

Przyjrzyj się uważnie obrazkom. Na pierwszy rzut oka są podobne, różnią się jednak od siebie.

Odszukaj 7 różnic i otocz je pętlą.



NOVISA
DEVELOPMENT




ZADANIE DODATKOWE:

Opisz swój dom - jak wygląda? Ile jest w nim pomieszczeń i do czego służą?

Tola i Nelek
tolainelek.pl

ROZSYPAANE KLUCZE


Każde drzwi wejściowe do domu są zamykane kluczem. Przyjrzyj się kluczom na ilustracji i połącz w pary takie same klucze.



- Pokaż klucz, który jest najbardziej podobny do klucza, który otwiera drzwi w Twoim domu.
- Jeśli to możliwe, poproś rodzica, by pozwolił Ci otworzyć i zamknąć drzwi kluczem.

ZAPROJEKTUJ POKÓJ

Ten pokój jest jeszcze pusty. Zaprojektuj go, dorysowując w tym wnętrzu meble (np. łóżko, biurko, regał z zabawkami). Ściany ozdób tapetą albo plakatami.



NELEK SIĘ PRZEPROWADZA

Pokoloruj postać Nelka i wykonaj dodatkowe zadania.



POWIEDZ:

- Czy wiesz co to jest przeprowadzka?
- Nazwij zabawki, które Nelek niesie w pudełku.
- Jak myślisz, co czuje Nelek?

KOLOROWANKA

Pokoloruj scenkę z audiobajki "Tola i Nelek. Przeprowadzka". Możesz to robić w trakcie słuchania!

Wykonaj dodatkowe zadania.



- Jak myślisz, **jakie** jest pudło z zabawkami Nelka? Wymyśl trzy określenia (epitety).
- Znajdź podobny karton lub pudełko i pobaw się w rzuty do celu (piłeczkami lub pluszakami).