

# OKULARY


Spójrz na Nelka - czego mu brakuje? Tak, okularów! Dorysuj je Nelkowi i pozostałym dzieciom według instrukcji.



Dorysuj Nelkowi jego  
**okrągłe, turkusowe**  
okulary.




Dziewczynka powinna mieć  
**prostokątne, różowe**  
okulary w żółte kropki.




Chłopiec nosi **zielone**  
okulary w kształcie  
odwróconej litery D.

# ŚWIĄTECZNA WYSZUKIWANKA


Przyjrzyj się ilustracji i odszukaj na niej 10 aniołków. Następnie odszukaj i przelicz pozostałe ozdoby i zapisz w panelu bocznym (cyfrą lub odpowiednią liczbą kropek) ile ich jest. Pokoloruj choinkę.



10	
----	---

	
--	---




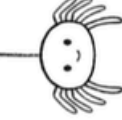
	
--	---

	
--	--

# WYSZUKIWANKA

Przyjrzyj się ilustracji i odszukaj na niej 10 biedronek. Każdą odpowiednio pokoloruj. Następnie odszukaj i przelicz pozostałe owady i zapisz w panelu bocznym (cyfrą lub odpowiednią liczbą kropek) ile ich jest.



10				
----	---	---	---	---

# PANI OKULISTKA

Pokoloruj postać Pani Doktor i wykonaj dodatkowe zadania.



## POWIEDZ:

- Czy byłaś/eś u okulisty? Jak wspominasz tę wizytę?
- Czy znasz kogoś, kto potrzebuje okularów, by lepiej widzieć?

# NELEK U OKULISTY

Pokoloruj postać Nelka i wykonaj dodatkowe zadania.




## POWIEDZ:

- Gdzie jest Nelek? Co robi?
- Przygotuj planszę z literkami lub kształtami a następnie spróbuj je nazwać, patrząc najpierw tylko prawym, a później lewym okiem.

# KOLOROWANKA

Pokoloruj scenkę z audiobajki "Tola i Nelek. Wizyta u okulisty". Możesz to robić w trakcie słuchania!  
Wykonaj dodatkowe zadania.



- Odczytaj, jeśli już potrafisz, litery z tablicy razem z Nelkiem.
- Rozejrzyj się wokół siebie i odszukaj przedmioty, które zaczynają się na wybraną literę.