


# POSZUKIWANIA

Pokoloruj i wytnij lupę. Z pomocą rodzica wytnij środek (możesz podkleić ją tekturą, by była sztywniejsza), a zamiast szkiełka, zamontuj folię (wykorzystaj fragment koszulki na dokumenty, folii spożywczej albo woreczka śniadaniowego). Kiedy lupa będzie gotowa, odszukaj wokół siebie elementy zaznaczone w tabeli (strona 2):

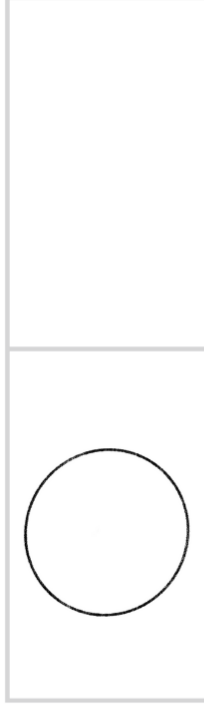
- coś okrągłego,
- coś różnokolorowego,
- coś miękkiego,
- coś słodkiego,
- coś głośnego.



# POSZUKIWANIA - TABELA

Narysuj w tabeli przedmiot, który odnalazłeś albo zapisz jego nazwę.


**COŚ OKRĄGŁEGO**




**COŚ RÓŻNOKOLOROWEGO**



**COŚ MIĘKKIEGO W DOTYKU**



**COŚ SŁODKIEGO W SMAKU**



**COŚ GŁOŚNEGO**

